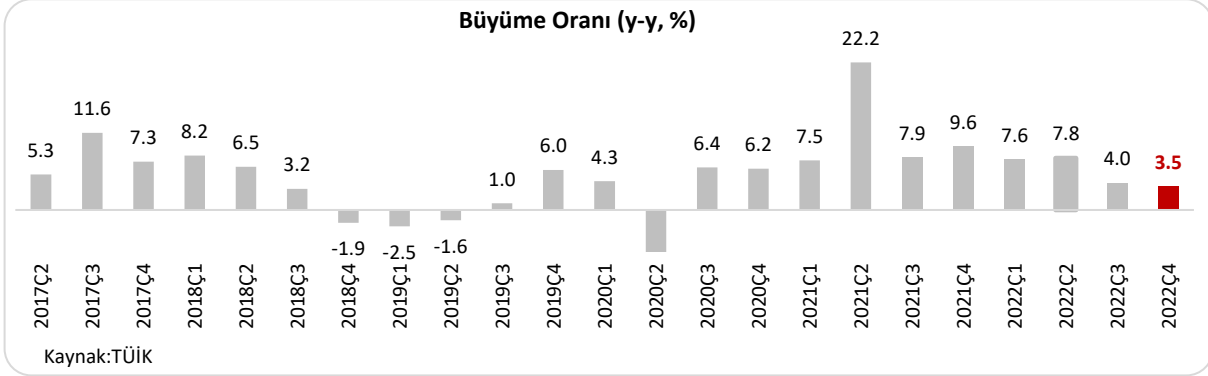


Gelişmiş ülke merkez bankaları faiz kararlarının piyasalara etkileri takip edildi.

Gelişmiş ve gelişmekte olan ülke merkez bankalarının faiz artırımına devam edeceği beklentisi, küresel büyümeye yönelik endişeleri artırmaya devam etti. Öte yandan, enflasyonun düşüş eğilimine girdiği düşüncesinin ise resesyon endişelerini hafifletmesiyle küresel piyasalar dalgalı seyretti. Şubat ayında ABD ve Avrupa'da 2022 yılı son çeyrek büyüme oranları takip edildi. ABD ekonomisi 2022 yılının son çeyreğinde %2.7 büyüdü. Euro Bölgesi ekonomisi ise çeyreklik bazda %0.1, yıllık bazda %1.9 ile beklentilerin üzerinde büyüdü. ABD'de Ocak ayında yıllık TÜFE 15 ayın en düşük seviyesine geriledi; ÜFE ise beklentilerin üstünde gerçekleşti. Euro Bölgesi'nde ise TÜFE Ocak'ta aylık bazda %0.2'ye, yıllık bazda %9.2'den %8.6'ya düşerek üst üste 3 ay gerilemiş oldu.

Türkiye ekonomisi 2022 yılının dördüncü çeyreğinde geçen yılın aynı çeyreğine göre beklentilerin üzerinde %3.5 büyüdü. Ülke ekonomisi, 2022 yılının tamamında ise %5.6 büyüdü. Türkiye Cumhuriyet Merkez Bankası (TCMB), Şubat ayında gerçekleştirdiği toplantısında politika faizini 50 baz puan indirerek %8.5'e çekti. Karar metninde, depremin üretim, tüketim, istihdam ve beklentiler üzerindeki etkilerinin kapsamlı bir şekilde değerlendirildiği, depremin yakın vadede ekonomik aktiviteyi etkilemesi beklenmekle birlikte orta vadede Türkiye ekonomisinin performansı üzerinde kalıcı bir etkide bulunmayacağı öngörüldüğü belirtildi. Enflasyon 2023 yılı Ocak ayında bir önceki aya göre %6.65 arttı. Piyasa Katılımcıları Anketi'nde enflasyon beklentisi yükselirken; cari açık ve büyüme beklentisi düştü. Şubat ayında yurt içi gündeminde Güneydoğu'da yaşanan depremler yer aldı. Depremin 11 ili etkilemesiyle bölgede OHAL ilân edildi.

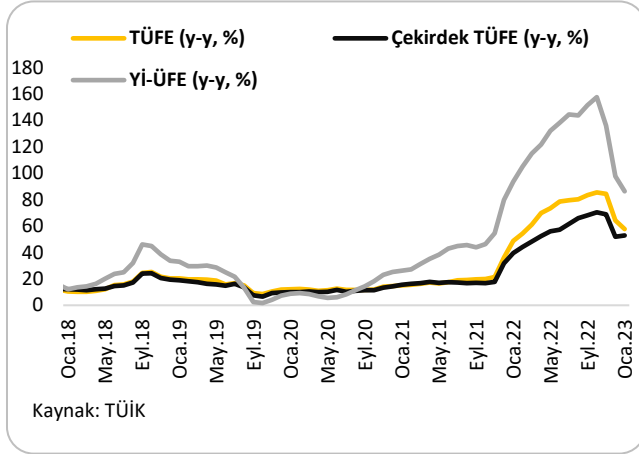
Şubat ayında Türkiye'de açıklanan veriler**Türkiye ekonomisi 2022 yılında %5.6 büyüdü.**

Türkiye ekonomisi **2022 yılı son çeyrek büyüme oranı** 28 Şubat'ta açıklandı.

Türkiye ekonomisi 2022 yılının dördüncü çeyreğinde geçen yılın aynı çeyreğine göre %3.5 büyüdü (piyasa beklentisi: %2.9). Ülke ekonomisi, 2022 yılının tamamında ise %5.6 büyüdü (piyasa beklentisi: %5.25). Birinci çeyrek büyümesi %7.5'ten %7.6'ya; ikinci çeyrek büyümesi %7.7'den %7.8'e ve üçüncü çeyrek büyümesi ise %3.9'dan %4.0'a yukarı yönlü revize edildi. Böylece Türkiye ekonomisi, iç talebin katkısıyla 2022 yılını beklentilerin üzerinde bir büyüme ile sonlandırdı.

Gayrisafi Yurt İçi Hasıla büyüklüğü 2022 yılında cari fiyatlarla bir önceki yıla göre %107 artarak 15 trilyon 6 milyar 574 milyon TL oldu. Takvim etkisinden arındırılmış GSYH, dördüncü çeyrekte bir önceki yılın aynı çeyreğine göre %3.5 arttı. Mevsim ve takvim etkilerinden arındırılmış GSYH ise bir önceki çeyreğe göre %0.9 arttı. Özellikle sanayi üretimindeki yavaşlama nedeniyle dördüncü çeyrekte mevsim ve takvim etkisinden arındırılmış verilerle büyümede daralma yaşanması beklense de hanehalkı harcamalarının etkisiyle beklentilerin aksine artış yaşandı.

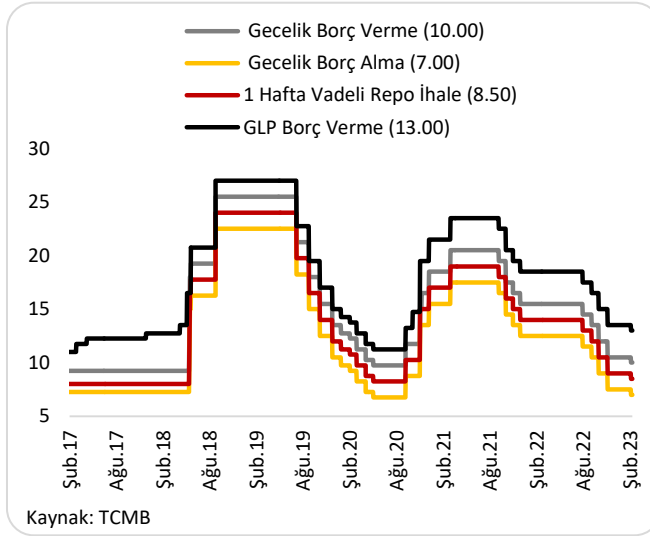
Enflasyon Ocak'ta beklentilerin üzerinde aylık bazda %6.65 arttı.



Ocak 2023'te %52.97'ye yükseldi.

Yurt İçi Üretici Fiyat Endeksi (Yİ-ÜFE) bir önceki aya göre %4.15 arttı ve yıllık bazda %97.72'den Ocak 2023'te %86.46'ya geriledi. Enerji maliyetlerindeki düşüşün devam ettiği Yİ-ÜFE'de Ocak'taki yükselişte dayanıksız tüketim ve dayanıklı tüketim gruplarındaki artış etkili oldu.

TCMB, politika faizini 50 baz puan indirerek %8.5'e çekti.



Ocak ayı enflasyon verileri 3 Şubat'ta açıklandı.

Tüketici Fiyat Endeksi (TÜFE) Ocak'ta beklentilerin üzerinde aylık bazda %6.65 (Piyasa beklentisi: %3.80) arttı. Yıllık bazda ise TÜFE %64.27'den Ocak 2023'te %57.68'e geriledi. Böylece enflasyon son on bir ayın en düşük seviyesinde gerçekleşti. Enflasyonda Ocak'ta yaşanan artışta gıda ve alkolsüz içecekler, lokanta ve oteller ile ulaştırma gruplarındaki artışlar ana belirleyiciler oldu.

Çekirdek enflasyon (C endeksi) Ocak'ta bir önceki aya göre %7.67 arttı ve yıllık bazda %51.93'ten

TCMB Şubat ayı Para Politikası Kurulu toplantısı 23 Şubat'ta yapıldı.

Türkiye Cumhuriyet Merkez Bankası (TCMB) Şubat ayı toplantısında politika faiz oranını beklentilerin altında 50 baz puan indirerek %8.5'e çekti.

Toplantı metninde depremin üretim, tüketim, istihdam ve beklentiler üzerindeki etkilerinin kapsamlı bir şekilde değerlendirildiği, depremin yakın vadede ekonomik aktiviteyi etkilemesi beklenmekle birlikte orta vadede Türkiye ekonomisinin performansı üzerinde kalıcı bir etkiye bulunmayacağı öngörüldüğü belirtildi.

Depremin etkilerinin en düşük seviyelere indirilmesi ve gerekli dönüşümün desteklenmesi amacıyla uygun finansal koşulların oluşmasının Para Politikası Kurulu tarafından önceliklendirileceği açıklandı.

Uygulanan bütüncül politikaların desteğiyle enflasyonun seviyesinde ve eğiliminde iyileşmeler görülmeye başlanmakla birlikte depremin yol açtığı arz-talep dengesizliklerinin enflasyon üzerindeki etkilerinin yakından izlendiği ifade edildi.

Sanayi üretiminde yakalanan ivmenin ve istihdamdaki artış trendinin sürdürülmesi açısından finansal koşulların destekleyici olmasının daha da önemli hale geldiği, bu nedenle 50 baz puan indirim kararı verildiği belirtildi.

50 baz puanlık indirim için "ölçülü" ifadesi kullanılırken, indirim sonrası para politikası duruşunun fiyat istikrarı ve finansal istikrarı koruyarak deprem sonrası gerekli toparlanmayı desteklemek için yeterli olduğu ifade edildi.

Cari işlemler dengesi Aralık'ta 5.9 milyar dolar açık verdi.

2022 yılı **Aralık** ayı ödemeler dengesi verileri 13 Şubat'ta açıklandı.

ÖDEMELER DENGESİ BİLANÇOSU (Milyon Dolar)					
	Ara.22	12 Aylık Kümülatif Toplam (2021)	12 Aylık Kümülatif Toplam (2022)	Değişim (%)	OVP
I-Cari İşlemler Dengesi	-5,910	-7,231	-48,769	574	-47300
A-Dış Ticaret Dengesi	-8,089	-29,313	-89,719	206	-105000
B-Hizmetler Dengesi	2,498	31,812	49,804	57	--
B1-Turizm	1,468	24,984	37,123	49	34000
B2-Taşımacılık	1,803	13,495	18,735	39	--
C-Birincil Gelir Dengesi	-533	-10,678	-8,497	-20	--
D-İkincil Gelir Dengesi	214	948	-357	--	--
II-Sermaye Hesabı	-7	-64	-35	-45	--
III-Finans Hesabı	-5,489	-5,845	-24,604	321	--
A-Doğrudan Yatırımlar	-374	-6,811	-8,052	18	--
B-Portföy Yatırımları	-828	-51	13,425	--	--
C-Diğer Yatırımlar	-6,721	-21,613	-42,288	96	--
D-Rezerv Varlıklar	2,434	23,330	12,311	-47	--
IV-Net Hata Noksan	428	1,450	24,200	--	--

Aralık ayında cari işlemler dengesi 5.9 milyar dolar açık verdi (piyasa beklentisi: 5.6 milyar dolar). Çekirdek cari denge olarak da ifade edilen enerji ve altın hariç cari işlemler dengesi 2021 Aralık'ta 2.9 milyar dolar fazla verirken, 2022 Aralık'ta 3.5 milyar dolar fazla verdi. Cari işlemler açığı 12 aylık kümülatif toplamda ise Kasım'daki seviyesi olan 46 milyar dolardan 48.8 milyar dolara yükseldi. Böylece 2022 yılı OVP beklentisi olan 47.3 milyar dolar üzerinde cari açık gerçekleşmiş oldu.

2022 yılında toplam 89.7 milyar dolar dış ticaret açığı olmasına karşın, turizm gelirlerinin desteğiyle tarihî yüksek

seviyede gerçekleşen 49.8 milyar dolar hizmet geliri 2022 yılı cari işlemler açığını kompanse eden en önemli kalemdir.

Ocak ayında merkezî yönetim bütçesi 32.2 milyar TL açık verdi.

2023 yılı **Ocak** ayı merkezî yönetim bütçe dengesi verileri 15 Şubat'ta açıklandı.

Merkezî Yönetim Bütçesi (milyar TL)					
	Ocak			2023 Bütçe Hedefi**	Gerçekleşen/ Hedef (%)
	2022	2023	% Değişim		
Giderler	146.0	321.3	120.1	4,469.6	7.2
Faiz Hariç Giderler	131.7	300.0	127.7	3,903.0	7.7
Faiz Giderleri	14.2	21.4	50.1	565.6	3.8
Gelirler	176.0	289.1	64.2	3,810.1	7.6
Vergi Gelirleri	147.4	252.8	71.5	3,199.5	7.9
Diğer Gelirler	28.6	36.3	26.9	610.6	5.9
Bütçe Dengesi	30.0	-32.2	-207.3	-659.4	4.9
Faiz Dışı Denge	44.3	-10.9	-124.6	-93.8	11.6

Kaynak: Hazine ve Maliye Bakanlığı

*Rakamlar yukarı yuvarlanmıştır.

**Ek bütçe ödenek rakamları dâhildir.

2022 yılı Ocak ayında 30 milyar TL fazla veren merkezî yönetim bütçe dengesi sert bir şekilde azalarak 2023 yılının Ocak ayında 32.2 milyar TL açık verdi. Faiz dışı denge 2022 yılı Ocak ayında 44.3 milyar TL fazla verirken, faiz dışı giderlerdeki belirgin yükselişin etkisiyle 2023 yılı Ocak ayında 10.9 milyar TL açık verdi.

Ocak ayında bütçe gelirleri bir önceki yılın aynı ayına göre %64.2 artarak 289.1 milyar TL olurken, bütçe giderleri cari transferlerdeki güçlü yükselişin etkisiyle %120.1 artarak 321.3 milyar TL oldu.

Emeklilikte Yaşa Takılanlar (EYT) düzenlemesinin yanı sıra Şubat ayında yaşanan depremin önümüzdeki dönemde bütçe giderlerinde yaratabileceği baskı sonucu 2023 yılı için %3.5 olan bütçe açığı/GSYH'de güncellemeye gidileceği düşünülüyor.

Piyasa Katılımcıları Anketi'nde enflasyon beklentisi yükselirken; cari açık beklentisi ve büyüme beklentisi düştü.

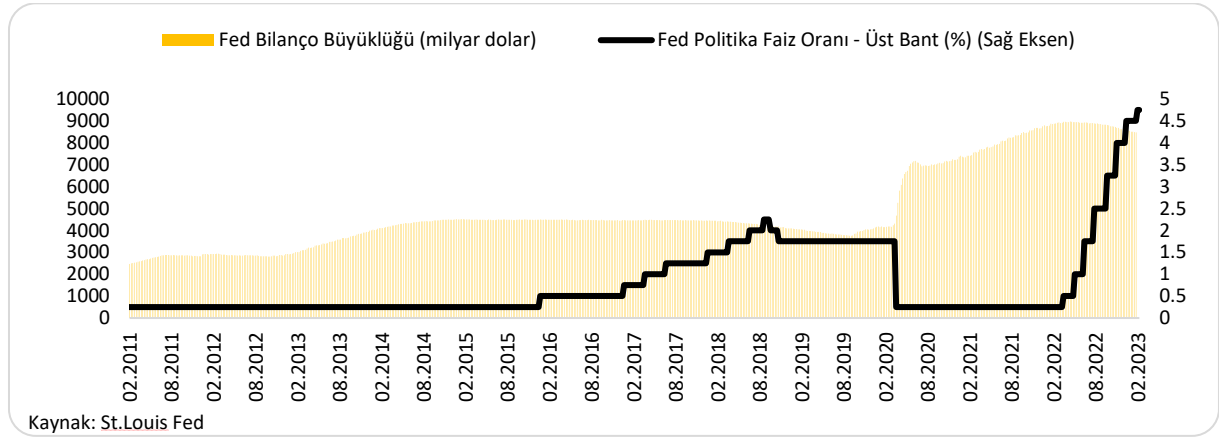
TCMB Şubat ayı Piyasa Katılımcıları Anketi 17 Şubat'ta yayımlandı.

	Ocak ayı anket dönemi	Şubat ayı anket dönemi
Dolar/TL (cari yıl sonu)	23.12	22.84
TÜFE (cari yıl sonu, %)	32.46	35.76
TÜFE (12 ay sonrası, %)	30.44	30.75
TÜFE (24 ay sonrası, %)	17.18	18.11
Büyüme (2023, %)	4.1	3.6
Cari Denge (2023, milyar \$)	-30.7	-30.6

Şubat ayında küresel piyasalarda öne çıkan gelişmeler

Fed politika faiz oranını 25 baz puan artırdı.

ABD Merkez Bankası (Fed)'nin Şubat ayı toplantısı 31 Ocak-1 Şubat'ta gerçekleşti.



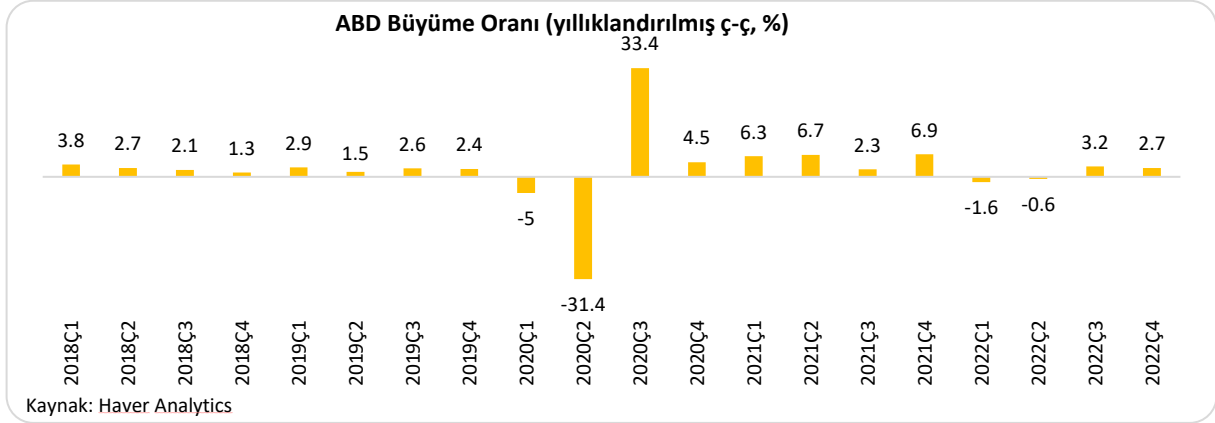
ABD Merkez Bankası (Fed) yılın ilk toplantısında politika faiz oranını beklendiği gibi 25 baz puan artırarak %4.50-4.75 aralığına yükseltti. Böylece faiz artırım hızındaki yavaşlama devam ettirildi.

Fed, enflasyonla mücadelede önemli bir eşiği atladığını ancak "zafer" için gecelik gösterge faizinin artmaya devam etmesi ve en azından 2023 yılı boyunca yüksek seviyelerde kalması gerektiğini söyledi.

İlk kez dezenflasyonist sürecin başladığının söylenebileceğini kaydeden Fed Başkanı Jerome Powell, yine de "Henüz ilk aşamadayız. Zafer ilân etme ve oyunu kazandığımızı düşündüğümüz yönünde sinyal verme konusunda temkinli olacağız; çünkü gidecek çok yolumuz var" dedi.

ABD ekonomisi yılın son çeyreğinde %2.7 büyüdü.

ABD ekonomisi 2022 yılı dördüncü çeyrek büyüme oranı 23 Şubat'ta açıklandı.



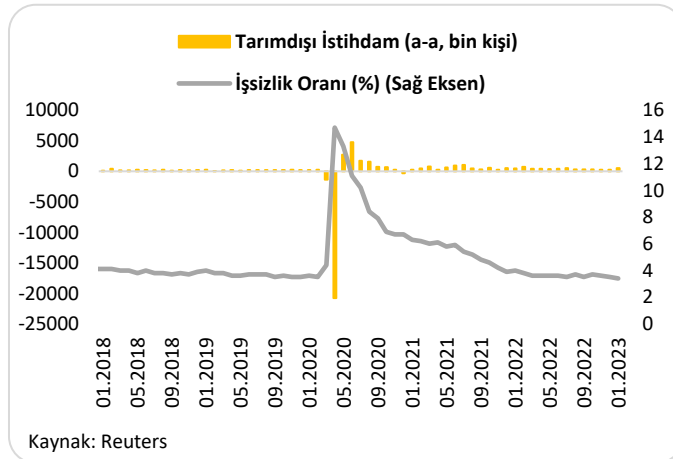
ABD ekonomisi 2022 yılı son çeyrek büyüme oranı tüketici harcamalarının zayıflamasıyla %2.9'dan %2.7'ye revize edildi.

Hanehalkı harcamaları, motorlu taşıtlar gibi dayanıklı tüketim mallarında yapılan harcamalar, 2022'nin son çeyreğinde yıllık bazda %1.4 artış gösterdi. Büyümedeki aşağı yönlü revize, kişisel tüketim harcamalarındaki düşüşten kaynaklandı. Kişisel harcamalardaki hızlı düşüş, ABD'de tüketicilerin durumu ile ilgili endişelere neden olurken ekonominin "yumuşak iniş" olarak tanımlanan şekilde yavaşladığına dair umutları da artırmış oldu.

Ticaret, hükümet harcamaları ve stoklar çıkarıldığında enflasyona göre düzeltilmiş nihai satışlar olarak bilinen ve altta yatan talebin önemli bir göstergesi olarak değerlendirilen yurt içi özel alımlar sadece %0.1 arttı. Bu, pandeminin başlangıcından bu yana en zayıf rakam oldu.

ABD ekonomisinin 2022 yılı büyüme oranı %2.1 olarak açıklandı. Ülke ekonomisinin 2023 yılında ise %0.5 büyümesi bekleniyor.

ABD'de tarım dışı istihdam Ocak ayında beklentilerin üstünde gerçekleşirken; işsizlik oranı geriledi.



ABD Ocak ayı istihdam verileri 3 Şubat'ta açıklandı.

ABD'de tarım dışı istihdam Ocak'ta 185 bin artış beklentisinin oldukça üzerinde 517 bin kişi arttı. Aralık ayı verisi 260 bin kişiye revize edildi.

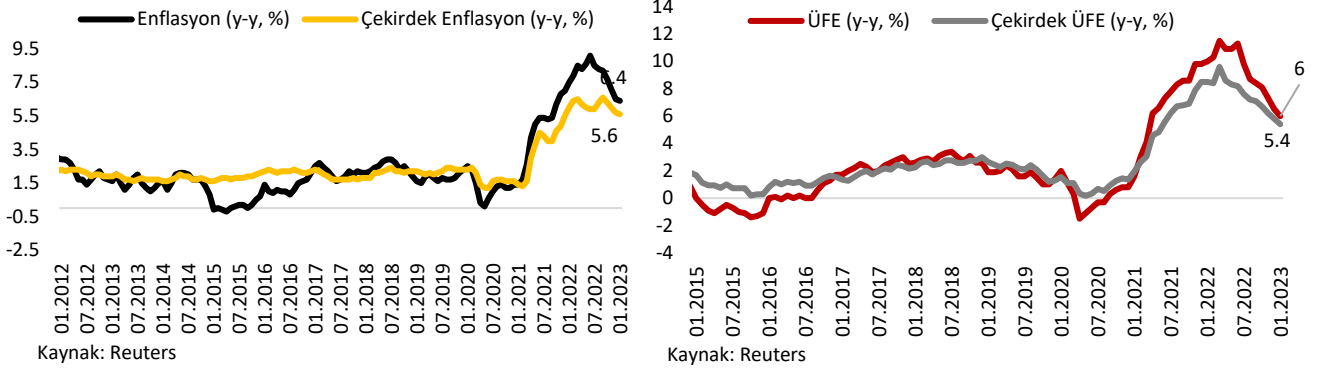
İşsizlik oranı Ocak'ta bir önceki aya göre 0.1 puan düşerek %3.4 oldu ve 1969'dan bu yana en düşük seviyeye geriledi.

Verilere göre ortalama saatlik kazançlar Ocak ayında yıllık bazda beklentilerin üstünde %4.4, aylık bazda ise beklentilere paralel %0.3 arttı.

İşgücüne katılım oranı Ocak'ta %62.4 oldu. İstihdam oranı ise %60.2 gerçekleşti.

ABD'de Ocak ayında yıllık TÜFE 15 ayın en düşük seviyesine geriledi; ÜFE ise beklentilerin üstünde gerçekleşti.

ABD Ocak ayı TÜFE ve ÜFE verileri sırasıyla 14 Şubat ve 16 Şubat'ta açıklandı.

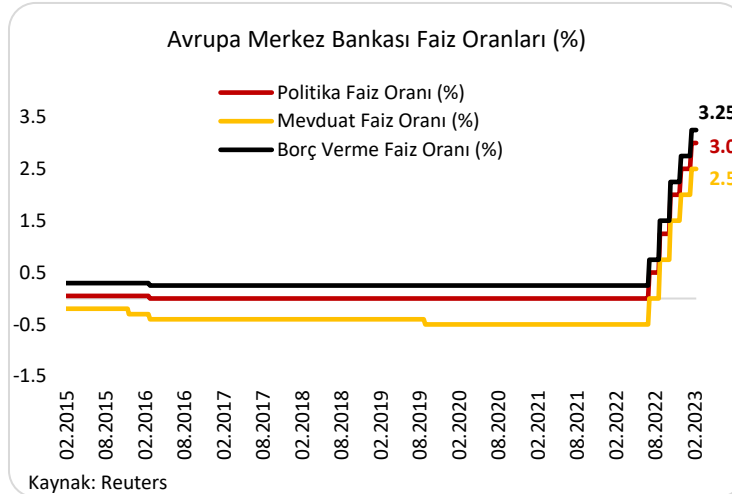


ABD'de TÜFE Ocak'ta aylık bazda %0.5 arttı. TÜFE yıllık bazda Aralık'taki %6.5'ten Ocak'ta %6.4'e geriledi. Böylece yıllık enflasyon %6.2 olan beklentilerin üstünde gerçekleşti. Yıllık enflasyon beklentilerin üzerine çıksa da Aralık ayında kaydedilen %6.5'lik enflasyona göre geriledi ve 7 aydır devam eden gerileme ivmesinin sürdüğünü gösterdi. Çekirdek TÜFE aylık bazda beklentilerden bir miktar yüksek çıkarak %0.4 arttı. Çekirdek TÜFE yıllık bazda ise %5.7'den %5.6'ya geriledi.

Ocak ayında üretici fiyatları bir önceki aya göre %0.7, geçen yılın aynı ayına göre %6 arttı. Ocak ayında fiyatların bir önceki aya göre %0.4, yıllık %5.4 artması bekleniyordu. Gıda ve enerji fiyatları hariç üretici fiyatları (çekirdek ÜFE), Ocak ayında geçen yılın aynı dönemine göre beklentilerin üstünde artmasına karşın %5.8'den %5.4'e gerilerken, bir önceki aya göre ise %0.5 arttı.

Avrupa Merkez Bankası (ECB) beklendiği gibi faiz oranlarını 50 baz puan artırdı.

Avrupa Merkez Bankası (ECB)'nin Şubat ayı toplantısı 2 Şubat'ta gerçekleşti.



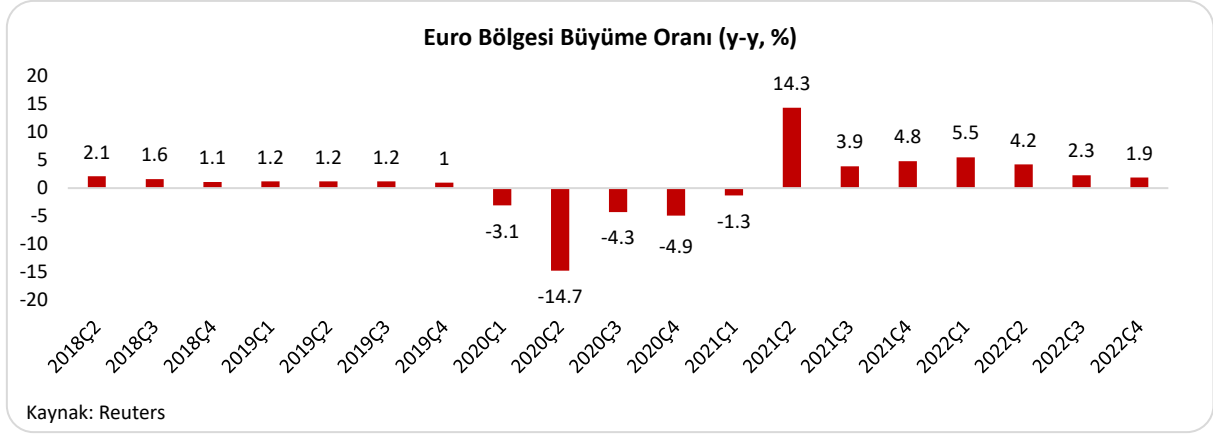
Avrupa Merkez Bankası (ECB), Ocak ayı toplantısında beklendiği gibi faiz oranlarını 50 baz puan artırdı.

Artış kararıyla ana refinansman oranı %3; marjinal borç verme imkanı %3.25 ve mevduat faizi %2.50 seviyesine çıktı. Art arda beşinci kez faiz artırımına giden ECB en az bir kez daha 50 baz puan oranında faiz artırımını yapma sinyalini verdi.

ECB Başkanı Lagarde, enflasyon baskıları göz önünde bulundurulduğunda, faiz oranlarını bir sonraki toplantıda 50 baz

puan daha artırmayı düşündüklerini, sonrasında para politikası duruşlarını gözden geçirerek değerlendirmeler yapacaklarını söyledi. Lagarde ayrıca faiz artışı konusunda devamlılığın çok önemli olduğunu, ECB'nin faizleri istikrarlı bir şekilde artırma patikasına devam edeceğini, %2'lik enflasyon hedefine ulaşana kadar ellerindeki tüm araçları kullanacaklarını belirtti.

Euro Bölgesi ekonomisi 2022 yılının son çeyreğinde yıllık bazda %1.9 büyüdü.



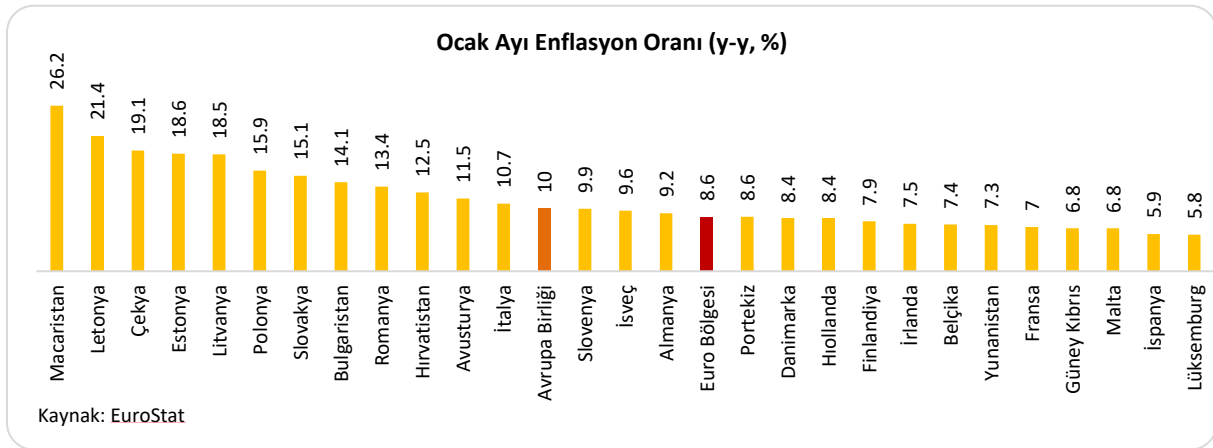
Euro Bölgesi **2022 yılı dördüncü çeyrek büyüme oranı** 14 Şubat'ta açıklandı.

Euro Bölgesi ekonomisi 2022 yılının son çeyreğinde, çeyreklik bazda %0.1, yıllık bazda %1.9 ile beklentilerin üzerinde büyüdü ve öncül verilerde değişiklik yapılmadı. Böylece, Bölge ekonomisi 2022 yılında %3.5 büyüdü. Avrupa Birliği GSYH'si 2022'nin dördüncü çeyreğinde önceki çeyreğe kıyasla değişmezken, yıllık bazda %1.8 büyüdü.

Dördüncü çeyrekte İrlanda çeyreklik bazda %3.5 ile en hızlı büyüyen ülke ekonomisi oldu. Son çeyrekte %1.7 daralma ile Litvanya en sert düşüşü gösteren ekonomi oldu. Fransa ekonomisinin bir önceki çeyreğe göre %0.1 büyüdüğü son çeyrekte, Almanya ekonomisi bir önceki çeyreğe göre %0.2 küçüldü.

ECB, Euro Bölgesi'nin 2023 yılında %0.5 büyümesini bekliyor.

Euro Bölgesi'nde enflasyon Aralık'ta nihai verilere göre %9.2'ye geriledi.



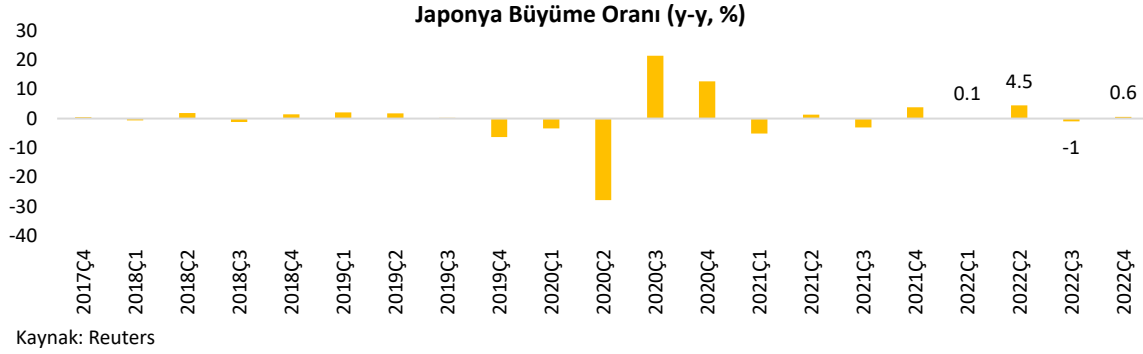
Euro Bölgesi'nde **Aralık ayı enflasyonu** 18 Ocak'ta açıklandı.

Euro Bölgesi'nde TÜFE Ocak'ta nihai verilere göre aylık bazda %0.2 düştü. Enflasyon yıllık bazda %9.2'den %8.6'ya geriledi. Böylece enflasyon üst üste 3 ay gerilemiş oldu. Enflasyondaki düşüşte enerji fiyatlarındaki gerileme etkili oldu. Çekirdek enflasyon aylık bazda %0.8 düştü, yıllık bazda %5.2'den %5.3'e yükseldi.

Avrupa Birliği'nde Ocak'ta enflasyonun en hızlı arttığı ülke %26.2 ile Macaristan oldu. En düşük artış ise %5.8 ile Lüksemburg'da yaşandı.

Euro Bölgesi'nin 2023 yılı enflasyon beklentisi %6.3 seviyesinde bulunuyor.

Japonya ekonomisi 2022 yılının son çeyreğinde bir önceki yılın aynı ayına göre %0.6 büyüdü.



Japonya ekonomisi 2022 yılının son çeyreğinde %2 büyüme beklentilerinin altında yıllık bazda %0.6 büyüdü. Ülke ekonomisi çeyreklik bazda ise %0.2 büyüdü. Üçüncü çeyrek büyüme oranı yıllık bazda %0.8'den %1 daralmaya revize edildi. Böylece, öncül verilere göre ülke ekonomisi 2022 yılında %1.1 büyüdü.

İthalatta beklenmedik bir artışın büyüme üzerinde baskı oluşturduğu üçüncü çeyrekte %1'lik daralmanın ardından ülke ekonomisi dördüncü çeyrekte %0.6 büyüdü. Son çeyrek büyümesinin beklentiden daha düşük olması, zayıf stok verisinden kaynaklandı. Son çeyrekte özel tüketim beklentilerin üstünde gerçekleşirken, hizmet sektöründeki toparlanma büyümeyi destekledi.

Japonya ekonomisinin 2023 yılında %1.7 büyümesi bekleniyor.

Mart Ayında Takip Edilecek Veriler

Tarih	Açıklanacak veri (Yurt içi)
3 Mart	Enflasyon (Şubat)
10 Mart	İşsizlik Oranı (Ocak)
10 Mart	Sanayi Üretim Endeksi (Ocak)
13 Mart	Cari İşlemler Dengesi (Ocak)
15 Mart	Merkezî Yönetim Bütçe Dengesi (Şubat)
17 Mart	TCMB Piyasa Katılımcıları Anketi
17 Mart	Fitch Türkiye Raporu
20 Mart	Merkezî Yönetim Borç Stoku (Şubat)
23 Mart	TCMB Para Politikası Kurulu Toplantısı ve Faiz Kararı
30 Mart	TCMB Para Politikası Kurulu Toplantı Özeti
31 Mart	Dış Ticaret Dengesi (Şubat)
31 Mart	S&P Türkiye Raporu
Tarih	Açıklanacak veri (Yurt dışı)
10 Mart	ABD Tarım Dışı İstihdam ve İşsizlik Oranı (Şubat)
10 Mart	Japonya Merkez Bankası (BoJ) Toplantısı ve Faiz Kararı
14 Mart	ABD Enflasyonu (Şubat)
16 Mart	Avrupa Merkez Bankası (ECB) Toplantısı ve Faiz Kararı
20 Mart	Çin Merkez Bankası (PBoC) Toplantısı ve Faiz Kararı
21-22 Mart	ABD Merkez Bankası (FED) Toplantısı ve Faiz Kararı
23 Mart	İngiltere Merkez Bankası (BoE) Toplantısı ve Faiz Kararı

FİNANSAL GÖSTERGELER

VERİ	2022 Sonu	2023 Ocak Sonu	2023 Şubat Sonu	2022 Yılısonuna Göre Değişim (%)	Aylık Değişim (%)
DÖVİZ					
USD/TRY	18.69	18.81	18.88	1.00	0.37
EUR/TRY	20.00	20.27	19.80	-1.00	-2.30
Sepet (0.5\$+0.5€)	19.34	19.62	19.42	0.41	-1.00
USD/TRY 3M Imp. Vol.	11.52	13.14	16.26	41.08	23.70
USD/TRY Future	18.72	18.80	18.88	0.89	0.41
FAİZ					
Gösterge Tahvil Getirisi*	9.73	10.27	10.29	0.56	0.02
TL REF*	10.26	9.30	8.44	-1.82	-0.86
5Y CDS	506.81	544.08	558.48	10.20	2.65
DÖVİZ					
Dolar Endeksi	103.52	102.10	104.87	1.30	2.72
EUR/USD	1.07	1.09	1.06	-1.18	-2.63
USD/JPY	131.11	130.09	136.20	3.88	4.70
GBP/USD	1.21	1.23	1.20	-0.64	-2.44
USD/CHF	0.92	0.92	0.94	1.91	2.84
EUR/JPY	142.69	141.53	144.51	1.28	2.11
FAİZ*					
2Y ABD Hazine Tahvil Getirisi	4.40	4.21	4.80	0.39	0.59
10Y ABD Hazine Tahvil Getirisi	3.83	3.53	3.91	0.08	0.39
2Y Almanya Hazine Tahvil Geti	2.73	2.64	3.13	0.40	0.48
10Y Almanya Hazine Tahvil Gel	2.56	2.28	2.63	0.07	0.36
KREDİ					
iTraxx Crossover	474.15	414.57	413.69	-12.75	-0.21
ABD 5Y CDS	27.50	35.02	33.54	21.96	-4.23
Almanya 5Y CDS	19.00	15.02	15.01	-21.00	-0.07
İngiltere 5Y CDS	27.64	22.79	22.67	-17.98	-0.53
İspanya 5Y CDS	55.28	45.40	45.32	-18.02	-0.18
İtalya 5Y CDS	132.08	104.94	95.04	-28.04	-9.43
İrlanda 5Y CDS	27.64	25.28	25.19	-8.86	-0.36
Portekiz 5Y CDS	55.28	45.40	45.31	-18.04	-0.20
Çekya 5Y CDS	45.38	45.56	37.19	-18.05	-18.37
Brezilya 5Y CDS	250.54	227.83	229.12	-8.55	0.57
Güney Afrika 5Y CDS	250.51	251.83	254.81	1.72	1.18
Çin 5Y CDS	76.67	53.78	70.19	-8.45	30.51
Romanya 5Y CDS	282.48	270.40	237.95	-15.76	-12.00
Endonezya 5Y CDS	98.02	88.14	92.08	-6.06	4.47
EMTİA					
Altın (\$/ons)	1824.40	1927.88	1827.15	0.15	-5.22
ABD Ham Petrolü (\$/varil)	80.16	78.95	76.88	-4.09	-2.62
Brent Petrol (\$/varil)	85.91	84.49	83.89	-2.35	-0.71

*: Puan Değişim

Cem Erođlu	Müdü	cem.eroglu@vakifbank.com.tr	0216-724 30 80
Fatma Özlem Kanbur	Müdü Yardımcısı	fatmaozlem.kanbur@vakifbank.com.tr	0216-724 30 83
Naime Dođan Eriř	Müdü Yardımcısı	naimedogan.eris@vakifbank.com.tr	0216-724 30 82
Bilge Pekçađlayan	Müdü Yardımcısı	bilge.pekcaglayan@vakifbank.com.tr	0216-724 30 84
Sinem Ulusoy Kasap	Müdü Yardımcısı	sinemulusoy.kasap@vakifbank.com.tr	0216-724 30 86
Selin Mumcu	Uzman Yardımcısı	selin.mumcu@vakifbank.com.tr	0216-724 30 88

Bu rapor Türkiye Vakıflar Bankası T.A.O. tarafından güvenilir olduđuna inanılan kaynaklardan sađlanan bilgiler kullanılarak hazırlanmıřtır. Türkiye Vakıflar Bankası T.A.O. bu bilgi ve verilerin dođruluđu hakkında herhangi bir garanti vermemekte ve bu rapor ve içindeki bilgilerin kullanılması nedeniyle dođrudan veya dolaylı olarak oluřacak zararlardan dolayı sorumluluk kabul etmemektedir. Bu rapor sadece bilgi vermek amacıyla hazırlanmıř olup, hiřbir konuda yatırım önerisi olarak yorumlanmamalıdır. Türkiye Vakıflar Bankası T.A.O. bu raporda yer alan bilgilerde daha önceden bilgilendirme yapmaksızın kısmen veya tamamen deđişiklik yapma hakkına sahiptir.